






























Høstemelding Uke 35 2018

Kjenner du noen som lurer på om de vil bli med i Andelslaget? De som melder seg inn nå og betaler 400 kr, kan høste grønnsaker ut sesongen og se om de trives med det. Brit kan også levere grønnsaker i Mandal hver uke. Nytt er at Karin Greibesland vil være til stede i åkeren og kan hjelpe dere med å finne fram. Mandag kl.14-18 og torsdag 10-14. Når dere tar opp poteter: Ta vekk riset og legg i komposthaugen. Ta opp alle potetene, også de minste! Ellers kommer det poteter opp igjen neste år. Sommerkål: Hvis du finner, kan du ta. Ikke ta vinterkålen. Den er mørk i bladene og skal stå. Svartsurbær må høstes nå. Bør plukkes denne uka. Kanskje vi plukker dem og putter i frysen.

Bilde	Grønnsak	Enhet	Hvor	Hvordan	Mengde pr andel
	Paprika, grønne og røde	stk	I tunellen	Kutt av stilk	4-5
	Svartsurbær	Liter-mål	I åkeren	Bør plukkes nå. Vi prøver å få plukket i løpet	2-3 liter
	Sellerirot	blader	I åkeren	Skjær av et par av de ytterste på hver rot	En bunt
	Agurk	stk	I tunellen	Kutt stilken	1
	Aspargesbønner	litemål	I åkeren, hvis du finner	Kutt stilken	½ liter

Bilde	Grønnsak	Enhet	Hvor	Hvordan	Mengde pr andel
	Basilikum	ant planter å klippe på	I tunellen	Kutt	Rikelig, stor bukett
	Brokkoli	stk	I åkeren	Kutt med kniv, hvis du finner	Let etter nye skudd
	Dill	bunt/p lanter	I åkeren	Kutt stilkene	Bare plukk
	Gressløk	bunt	I tunellen	Kutt eller klipp	Så mye du vil
	Grønnskål	blader	I åkeren	Brekk eller kutt de nederste bladene	En kasse eller to
	Gulrøtter	stk	I åkeren	Tynn så det blir bedre plass	En stor bunt
	Gulrøtter regnbue		I åkeren	De er små ennå, tynn så det blir plass	En stor bunt
	Kålrabi	Stk	I åkeren		Ta 1 hvis du finner
	Løk gul	stk	I åkeren	Dra opp	2

Bilde	Grønnsak	Enhet	Hvor	Hvordan	Mengde pr andel
	Løk rød	stk	I åkeren	Dra opp	2
	Løpstikke	bunt	I åkeren	Kutt blader	fritt
	Margerter og sukkererter	litemål	I åkeren		Plukk hvis du finner
	Peppermytte	bunt	Kassene ved bordet		Fritt
	Persille	bunt	I åkeren		En stor bunt
	Poteter	stk planter	I åkeren		2-3 ris
	Purre	stk	I åkeren		2
	Reddiker	stk	I åkeren		Ta resten
	Ruccola	bunt	I tunellen		I drivhuset En bukett

Bilde	Grønnsak	Enhet	Hvor	Hvordan	Mengde pr andel
	Rødbete	bunt (5stk =1 bunt)			5 stykk
	Salat ulike typer	stk	I åkeren		2 salathoder til hver
	Salvie	bunt	I åkeren		En bunt
	Sommerkål	stk	I Åkeren		1 Hvis du finner
	smaksagurk	stk	I tunellen		4-5
	Tomater Store og små		I tunellen		20-30