








Høstemelding Uke 40 2018










Velkommen til ny grønnsak-uke! Det er fremdeles noen poteter igjen i åkerne. Vær så god!



Andelslaget er med i et søtpotetforsøk. Nå skal søtpotetene opp. Det er krypende, slyngete planter, og søtpotetene er i jorda under. De er mye mindre enn de du får i butikken, men veldig gode! Det meste skal spares til neste år og legges til groing, men det er en smak til de som hjelper med å graver dem opp. Husk å gi beskjed seinest onsdag hvis du vil ha grønnsakene levert på Helseboden. Da betaler du på forhånd

med vipps eller bankgiro til Brit.

Bilde	Grønnsak	Enhet	Hvor	Hvordan	Mengde pr andel
	Søtpotet. Det er ikke blomster på plantene	En plante	Drivhustunell en. Spør brit eller Karin.	Spa med greip	5-6
	Jordskokk	1 plante	Langs gjerdet	Dra opp og bruk greip	Jordskokk fra 1 plante
	Sellerirot	Blader. La rota stå	I åkeren	Skjær av et par av de ytterste på hver rot	En rot
	stangselleri				
	Dill	bunt/ plante	I åkeren	Kutt stilkene	Så mye du vil ha
	Gressløk	bunt	Ved tomatene	Kutt eller klipp	Så mye du vil

Bilde	Grønnsak	Enhet	Hvor	Hvordan	Mengde pr andel
	Grønnskål. Tåler frost og snø. La stilken stå.	blader	I åkeren	Brekk eller kutt de nederste bladene	Så mye du vil ha
	Gulrøtter	10 stk	I åkeren	Tynn så det blir bedre plass	En stor bunt
	Gulrøtter regnbue	10 stk	I åkeren	De er små ennå, tynn så det blir plass	En stor bunt
	Løk gul	stk	I åkeren	Dra opp	2
	Persille	bunt	I åkeren		En stor bunt
	Poteter	stk planter	I åkeren	Bruk greip. Ta med alle potetene, store og små	2-3 ris
	Purre	stk	I åkeren	Dra opp.	2
	Salat ulike typer	stk	I åkeren Til høyre		2 salathoder til hver
	vinterkål	1	I åkeren, eller i jordbærkjølen	kniv	1